



BUTIR-BUTIR KESEPAKATAN

RAPAT KOORDINASI PELAKSANAAN PROGRAM PEMBERDAYAAN SOSIAL TAHUN 2019 Jakarta, 23 Maret 2019






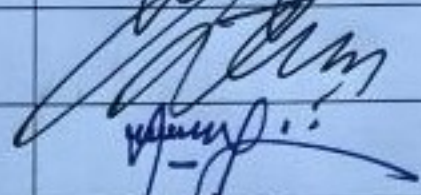














Kami, Peserta Rapat Koordinasi Pelaksanaan Program Pemberdayaan Sosial Tahun 2019 yang dilaksanakan tanggal 20 s/d 23 Maret 2019 bertempat di Swiss-Belhotel Mangga Besar-Jakarta menyetujui hal-hal sebagai berikut:

1. Mempercepat pencapaian realisasi anggaran Program Pemberdayaan Sosial Tahun 2019 khususnya dana dekonsentrasi, tugas pembantuan provinsi dan tugas pembantuan kabupaten dengan target yang telah ditetapkan yaitu pada Triwulan I sebesar 7,91%, Triwulan II 42,22% Triwulan III 28,78% dan Triwulan IV 21,09%, sehingga rencana total capaian Program Pemberdayaan Sosial TA 2019 adalah sebesar 100% sebagaimana terlampir;
2. Melaksanakan penyaluran tali asih bagi Tenaga Kesejahteraan Sosial Kecamatan (TKSK) paling lambat dimulai pada bulan April sudah melakukan pencairan dengan tetap memperhatikan ketentuan-ketentuan yang berlaku;
3. Melakukan percepatan penyaluran biaya operasional Lembaga Konsultasi Kesejahteraan Keluarga (LK3) sesuai kebutuhan dengan memperhatikan ketentuan yang berlaku;
4. Segera melaksanakan lelang pengadaan barang/jasa melalui Unit Layanan Pengadaan (ULP) dengan memberikan informasi yang lengkap terkait spesifikasi dan lokasi pekerjaan, serta melaporkan hasilnya pada Direktorat Pemberdayaan Komunitas Adat Terpencil (PKAT) paling lambat 1 (satu) minggu setelah ditetapkannya pihak ketiga (pemenang lelang) dan meningkatkan koordinasi dengan Direktorat PKAT;
5. Revisi anggaran baik DIPA Dekonsentrasi maupun Tugas Pembantuan, dilakukan sesuai dengan ketentuan yang berlaku dan melaporkannya kepada pusat. Khusus untuk revisi terkait dengan sisa hasil lelang pekerjaan, akan lebih selektif dalam menentukan peruntukannya dan dilakukan lebih awal dengan mempertimbangkan sisa waktu pelaksanaannya;
6. Dalam pelaksanaan anggaran Tahun 2019 baik melalui Dekonsentrasi maupun Tugas Pembantuan, seluruh daerah wajib melakukan pelaporan kegiatan setiap bulan/triwulan melalui beberapa aplikasi pelaporan, yaitu:
 - a. Aplikasi e-Monev;
 - b. Aplikasi SmART;
 - c. Aplikasi e-Kinerja;


Demikian, beberapa kesepakatan yang perlu segera ditindaklanjuti dalam pelaksanaan program Pemberdayaan Sosial Tahun 2019.

PERWAKILAN DAERAH

No	Provinsi	Nama	Tanda Tangan
1	Aceh	Safwan, S.Ag, MM	
2	Sumatera Utara	Cut Nurhayati, S.Sos	
3	Sumatera Barat	Hj. Estie Pratiwi, SH,MH	
4	Riau	Ir. Hardisman, MH	
5	Kepulauan Riau	Dra. Cristina Purba	
6	Jambi	Azhari, A.KS, M.E.I	
7	Sumatera Selatan	Agus Winardi, SE,MM	
8	Bengkulu	Dra. Elfrida Iriani	
9	Lampung	Dra. Ida Yulisnawati	
10	DKI Jakarta	Dra. Susy Dwi Harini, MM	
11	Jawa Barat	Drs. Nandang Suherman, MPS.Sp	
12	Banten	TB. Sirojudin, S.Ag, M.Si	
13	Jawa Tengah	Wadyo Basuki, SH, MM	
14	Jawa Timur	Dra. Sufi Agustini, M.Si	
15	DI Yogyakarta	Dra. Retno Basundari, MM	
16	Bali	Dra. Ni Luh Putu Budiari, MMA	
17	Nusa Tenggara Barat	H. Amir, SPd.,MM	
18	Nusa Tenggara Timur	Robert Ndoen, S.Sos	
19	Kalimantan Barat	Dwi Trenggono, S.ST	
20	Kalimantan Tengah	Sukarno, SH.,M.AP	
21	Kalimantan Selatan	Mugeni, S.Sos	
22	Kalimantan Timur	Syarifuddin, S.Sos	
23	Kalimantan Utara	Ipai Lawai, S.Sos	

No	Provinsi	Nama	Tanda Tangan
24	Sulawesi Utara	Drs. Nan Frits Pajow	
25	Sulawesi Barat	H. Andi Farid Kusno, S.Sos	
26	Sulawesi Tengah	Son, SE, MM	
27	Sulawesi Tenggara	Drs. Kamaruddin	
28	Sulawesi Selatan	Hery Sumiharto, SE.,M.ED	
29	Gorontalo	Drs. H. Remy A. Pakaya	
30	Maluku	Dra. Rosida Soamole, M.Si	
31	Maluku Utara	Nurlaila Husin, SH, M.Si	
32	Kep. Bangka Belitung	Ir. Ria Meliyati Situngkir, MM	
33	Papua	Johannes H. Winerungan, SH	
34	Papua Barat	Jan Hendrik Ubey, SE	
35	Kab. Asmat	Amir M	
36	Kab. Nunukan	Yaksi Belaning Pratiwi, SE.MP	
37	Kab. Tana Toraja	Marinaus Batara	
38	Kab. Bima	Salahudin	
39	Kab. Sumbawa	Cendra Hastuti Nur, S.Sos, MA	
40	Kab. Malinau	Sofyan, S.Pd, M.Si	
41	Kab. Muna	Drs. La Kore, M.Pd	
42	Kab. Dogiyai	Yan Douw, S.Pd, SH	
43	Kab. Kepulauan Sula	Rifai Amir	

Mengetahui,
Plt. Sekretaris Ditjen Pemberdayaan Sosial


Bambang Mulyadi

**REKAPITULASI RENCANA CAPAIAN REALISASI KEGIATAN DEKONSENTRASI DAN TUGAS PEMBANTUAN PROVINSI
DIREKTORAT JENDERAL PEMBERDAYAAN SOSIAL TAHUN 2019**

No	DINAS SOSIAL PROVINSI	PAGU	TRIWULAN I		TRIWULAN II		TRIWULAN III		TRIWULAN IV		TOTAL	
			Rp	%	Rp	%	Rp	%	Rp	%	Rp	%
1	DKI JAKARTA	1.682.262.000	249.752.250	14,85	517.924.250	30,79	540.843.250	32,15	373.742.250	22,22	1.682.262.000	100
2	DI YOGYAKARTA	2.503.259.000	131.968.900	5,27	1.257.725.700	50,24	609.579.700	24,35	503.984.700	20,13	2.503.259.000	100
3	BENGKULU	2.026.896.000	494.890.000	24,42	565.870.714	27,92	608.456.714	30,02	357.678.571	17,65	2.026.896.000	100
4	NTB	2.174.459.000	74.234.000	3,41	1.252.392.467	57,60	461.461.867	21,22	386.370.667	17,77	2.174.459.000	100
5	NTT	6.467.212.000	534.746.000	8,27	3.784.324.000	58,52	1.417.051.000	21,91	731.091.000	11,30	6.467.212.000	100
6	KALIMANTAN TIMUR	4.730.749.000	231.057.500	4,88	2.060.402.833	43,55	1.650.830.333	34,90	788.458.333	16,67	4.730.749.000	100
7	PAPUA BARAT	4.765.066.000	543.237.500	11,40	1.793.547.500	37,64	1.344.866.500	28,22	1.083.414.500	22,74	4.765.066.000	100
8	KALIMANTAN SELATAN	2.595.683.000	376.664.292	14,51	963.152.708	37,11	779.562.875	30,03	476.303.125	18,35	2.595.683.000	100
9	BALI	1.766.862.000	378.238.750	21,41	693.350.750	39,24	314.098.750	17,78	381.173.750	21,57	1.766.862.000	100
10	SUMATERA BARAT	6.385.782.000	598.009.250	9,36	894.294.250	14,00	2.191.589.250	34,32	2.701.889.250	42,31	6.385.782.000	100
11	GORONTALO	6.732.927.000	406.674.500	6,04	3.590.636.000	53,33	2.504.226.500	37,19	231.390.000	3,44	6.732.927.000	100
12	KEPULAUAN RIAU	1.983.204.000	385.224.500	19,42	1.024.492.500	51,66	363.080.500	18,31	210.406.500	10,61	1.983.204.000	100
13	MALUKU	2.456.588.000	279.528.000	11,38	955.068.000	38,88	797.476.000	32,46	424.516.000	17,28	2.456.588.000	100
14	PALEMBANG	1.452.180.000	111.980.000	7,71	1.189.670.000	81,92	103.700.000	7,14	46.830.000	3,22	1.452.180.000	100
15	ACEH	5.140.977.000	539.161.000	10,49	2.190.970.000	42,62	1.643.321.000	31,97	767.525.000	14,93	5.140.977.000	100
16	KALIMANTAN BARAT	5.290.061.000	266.230.250	5,03	3.509.417.250	66,34	1.393.806.750	26,35	120.606.750	2,28	5.290.061.000	100
17	SULAWESI BARAT	1.520.786.000	90.968.667	5,98	615.635.667	40,48	445.170.667	29,27	369.011.000	24,26	1.520.786.000	100
18	SULAWESI SELATAN	6.106.276.500	547.153.214	8,96	2.340.637.810	38,33	1.716.048.810	28,10	1.502.436.667	24,60	6.106.276.500	100
19	JAWA TIMUR	6.239.803.000	176.341.500	2,83	1.542.651.000	24,72	1.748.635.667	28,02	2.772.174.833	44,43	6.239.803.000	100
20	BANGKA BELITUNG	2.027.675.000	233.211.250	11,50	974.241.250	48,05	693.006.250	34,18	127.216.250	6,27	2.027.675.000	100
21	KALIMANTAN TENGAH	2.496.272.000	122.900.000	4,92	1.343.111.400	53,80	609.860.600	24,43	420.400.000	16,84	2.496.272.000	100
22	KALIMANTAN UTARA	1.521.881.000	171.710.000	11,28	480.627.900	31,58	542.280.600	35,63	327.262.500	21,50	1.521.881.000	100
23	JAWA TENGAH	6.624.638.000	-	0,00	1.458.442.000	22,02	2.849.484.000	43,01	2.316.712.000	34,97	6.624.638.000	100
24	JAWA BARAT	5.876.870.000	149.465.000	2,54	2.163.663.330	36,82	2.045.878.330	34,81	1.517.863.340	25,83	5.876.870.000	100
25	SULAWESI TENGGARA	2.962.244.000	412.500.010	13,93	1.002.142.000	33,83	976.302.000	32,96	571.299.990	19,29	2.962.244.000	100
26	SULAWESI TENGAH	5.356.132.000	328.500.000	6,13	2.120.907.080	39,60	1.604.918.660	29,96	1.301.806.260	24,30	5.356.132.000	100
27	SULAWESI UTARA	7.775.813.000	979.620.830	12,60	5.500.953.830	70,74	864.267.170	11,11	430.971.170	5,54	7.775.813.000	100
28	SUMATERA UTARA	5.648.943.000	-	0,00	1.882.981.000	33,33	1.882.981.000	33,33	1.882.981.000	33,33	5.648.943.000	100
29	RIAU	2.356.646.000	50.188.181	2,13	861.081.272	36,54	554.240.272	23,52	891.136.275	37,81	2.356.646.000	100
30	LAMPUNG	3.025.142.000	444.612.500	14,70	1.162.637.500	38,43	613.942.000	20,29	803.950.000	26,58	3.025.142.000	100
31	JAMBI	-	-	-	-	-	-	-	-	-	-	-
32	PAPUA	-	-	-	-	-	-	-	-	-	-	-
33	MALUKU UTARA	-	-	-	-	-	-	-	-	-	-	-
34	BANTEN	-	-	-	-	-	-	-	-	-	-	-
	TOTAL	117.693.288.500	9.308.767.844	7,91	49.692.951.961	42,22	33.870.967.014	28,78	24.820.601.681	21,09	117.693.288.500	100